

LÜKSEMBURG

ÜLKE PROFİLİ



T.C.
Ticaret Bakanlığı
Uluslararası Anlaşmalar ve Avrupa Birliği
Genel Müdürlüğü
2024

İçindekiler

1. GENEL BİLGİLER	3
2. TEMEL EKONOMİK GÖSTERGELER	3
3. DIŞ TİCARET	4
4. TÜRKİYE ile TİCARET	7

1. GENEL BİLGİLER

Başlıca Sosyal Göstergeler

Resmi Adı	Lüksemburg Büyük Dukalığı
Nüfus (2022)	674 000
Dil	Lüksemburgca, Fransızca, Almanca
Yüzölçümü	2,586 km ²
Başkent	Lüksemburg
Başlıca Şehirleri	Lüksemburg, Esch-sur-Alzette Differdange
Yönetim Şekli	Anayasal Monarşi
Devlet Başkanı	Grand Dük Henri
Para Birimi	Avro (€)

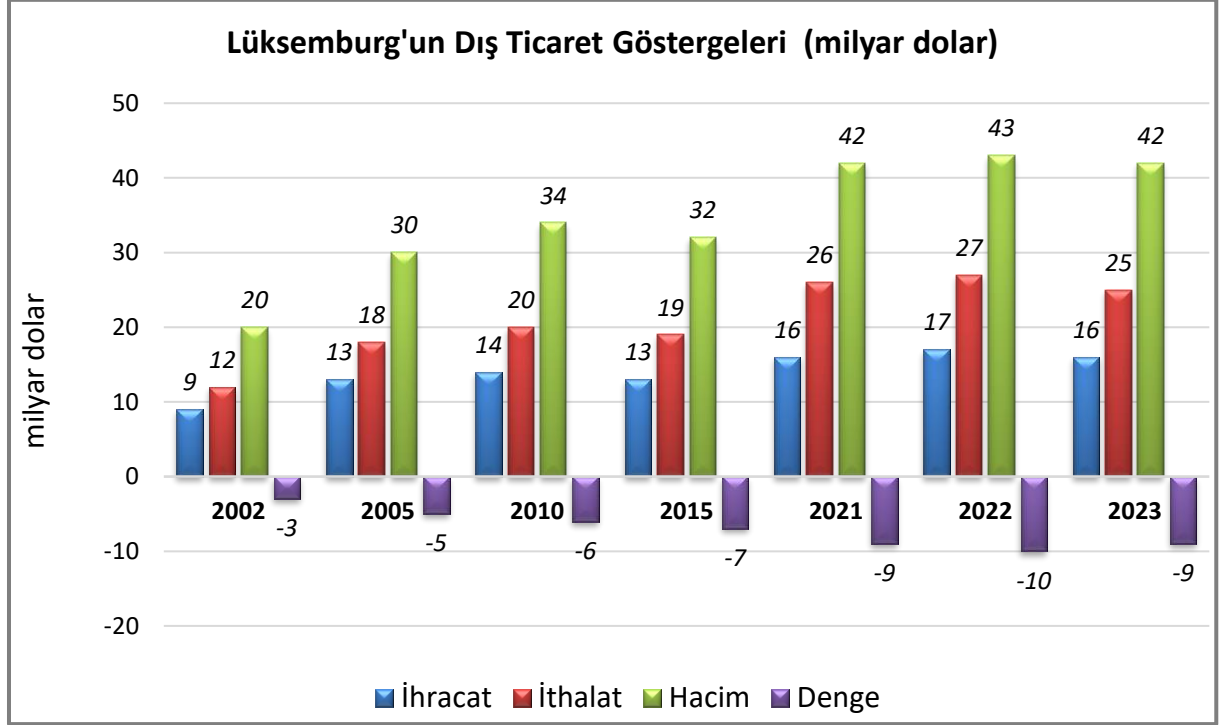
2. TEMEL EKONOMİK GÖSTERGELER

	2022	2023	2024*	2025*	2026*	2027*	2028*	2029*
GSYİH (Cari Fiyatlar milyar \$)	81,71	85,78	88,56	93,37	97,42	101,57	105,83	110,14
GSYİH Büyüme (Sabit Fiyatlar-%)	1,4	-1,1	1,3	2,9	2,5	2,3	2,3	2,3
Kişi Başına Düşen Milli Gelir (Cari Fiyatlar- \$)	126 598	129 810	131 384	135 804	138 928	142 003	145 061	148 007
Tüketici Fiyat Enflasyonu (ort., %)	8,2	2,9	2,5	3,1	2,1	2	2	2,1
Cari İşlemler Dengesinin GSYİH'ye Oranı (%)	7,7	7,4	7,4	7,6	7,6	7,6	7,6	7,6
İşsizliğin Toplam İşgücüne Oranı (%)	4,8	5,2	6	6	5,8	5,6	5,5	5,5
Nüfus (milyon)	0,65	0,66	0,67	0,69	0,7	0,72	0,73	0,74
Devletin Genel Toplam Borçlanmasının GSYİH'ye Oranı (%)	24,7	25,7	28	28,7	29,5	30,1	30,7	31,3

Kaynak: IMF (2024 Nisan)

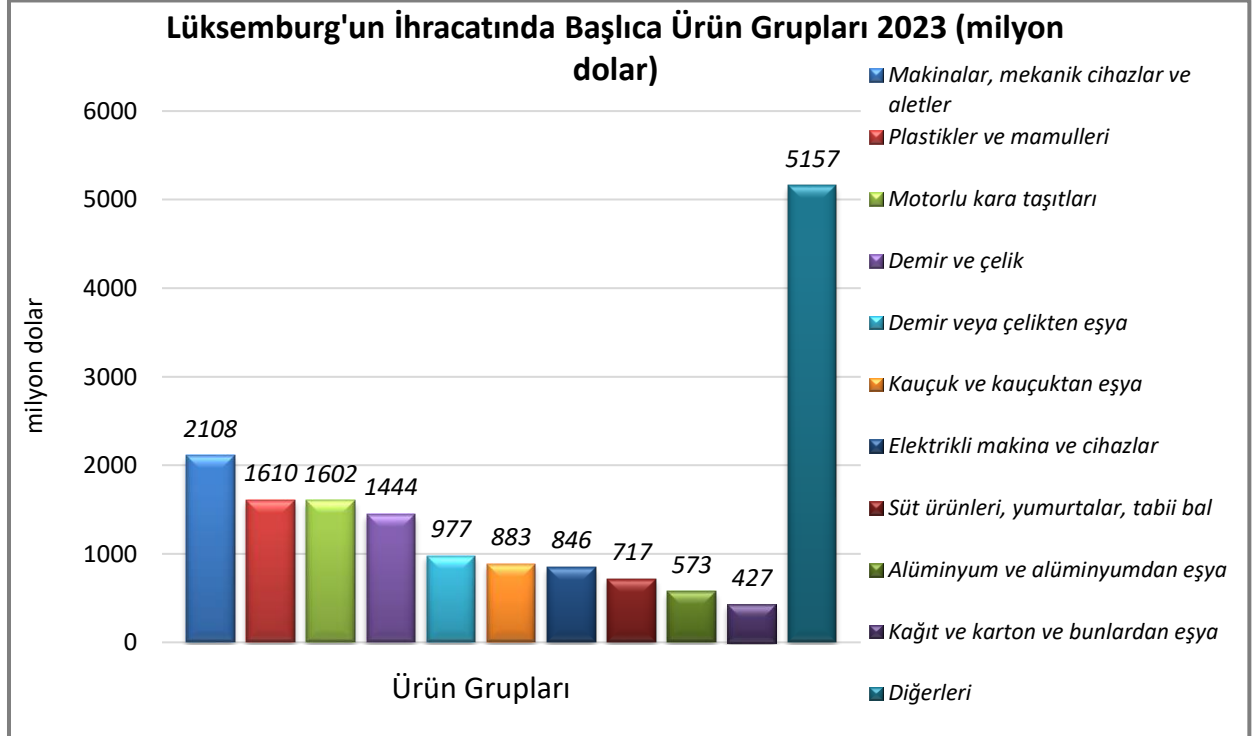
3. DIŐ TİCARET

Ülkenin Dıő Ticareti

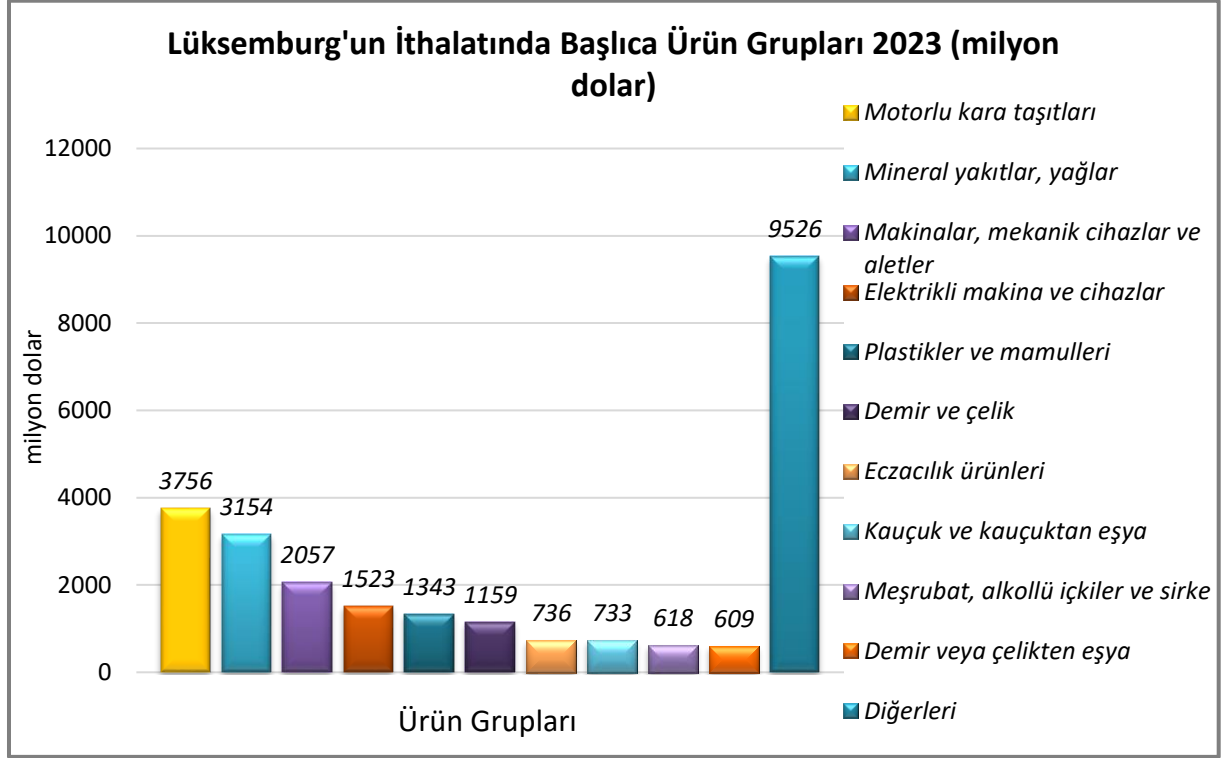


Başlıca Ürünler İtibarı ile Dıő Ticaret

İhracat



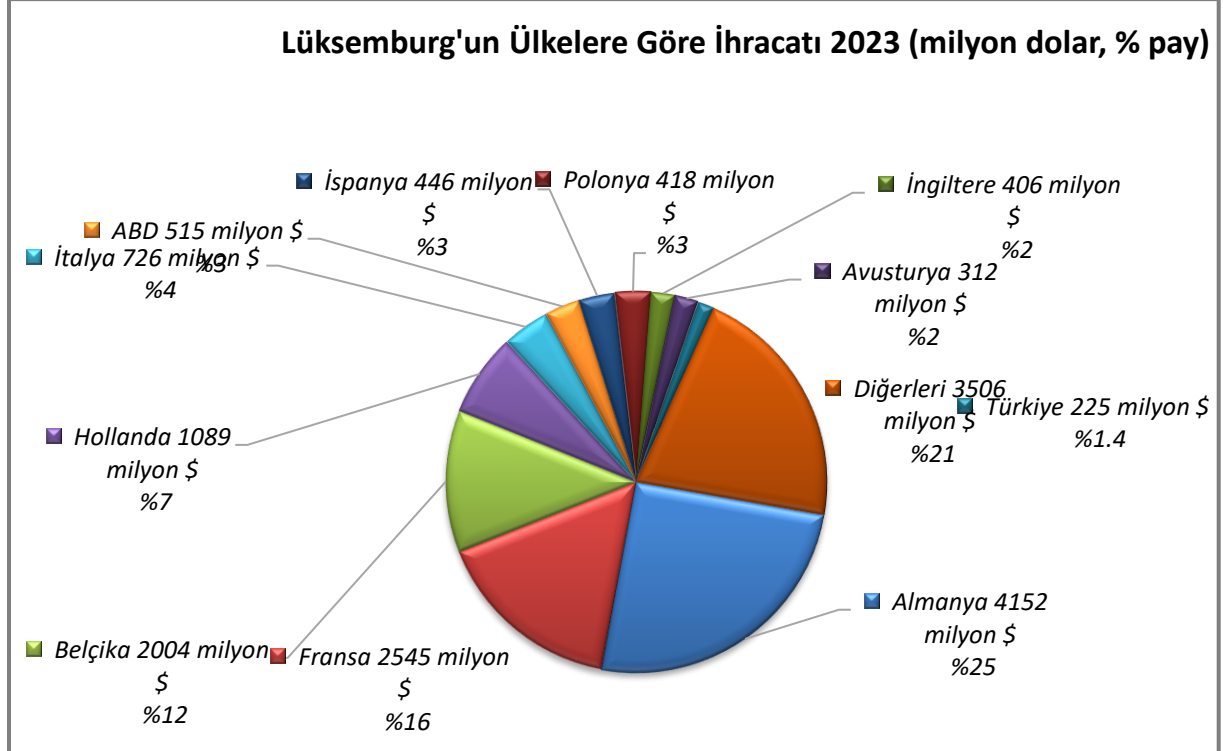
İthalat



Kaynak: Trade Map /Lüksemburg-direct data [Detaylı tablo için tıklayınız](#)

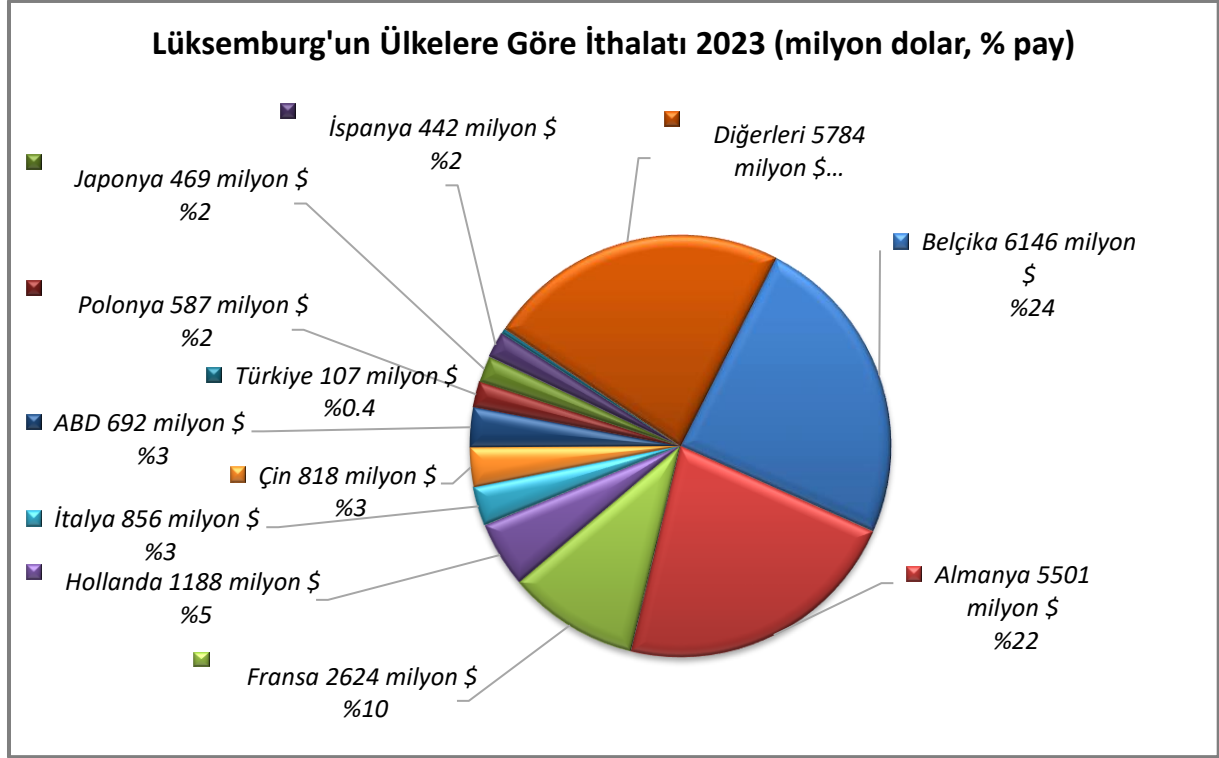
Başlıca Ülkeler İtibarı ile Dış Ticaret

İhracat



Kaynak: Trade Map/Lüksemburg-direct data [Detaylı tablo için tıklayınız](#)

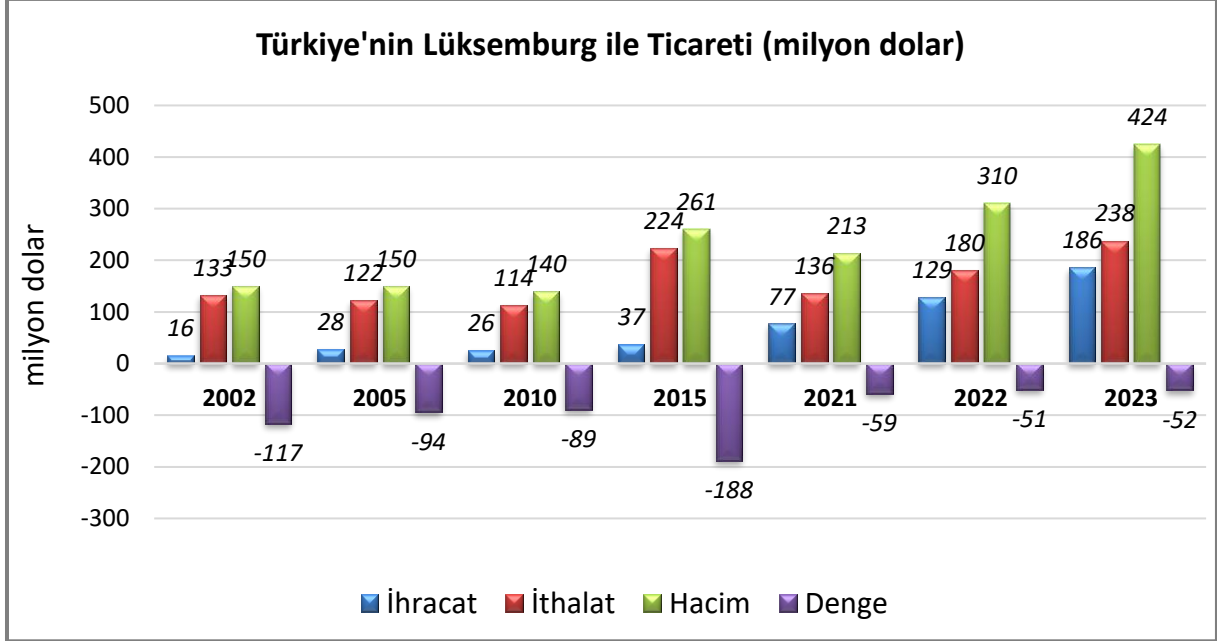
İthalat



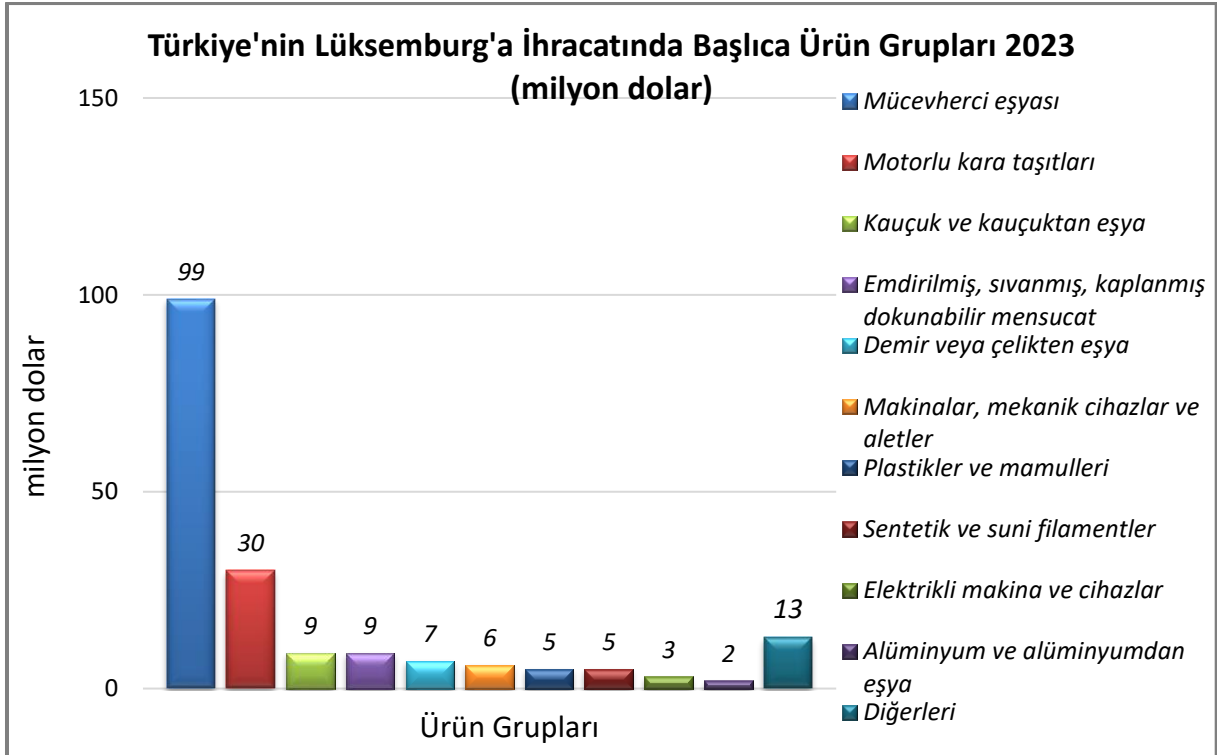
Kaynak: Trade Map/Lüksemburg-direct data [Detaylı tablo için tıklayınız](#)

4. TÜRKİYE ile TİCARET

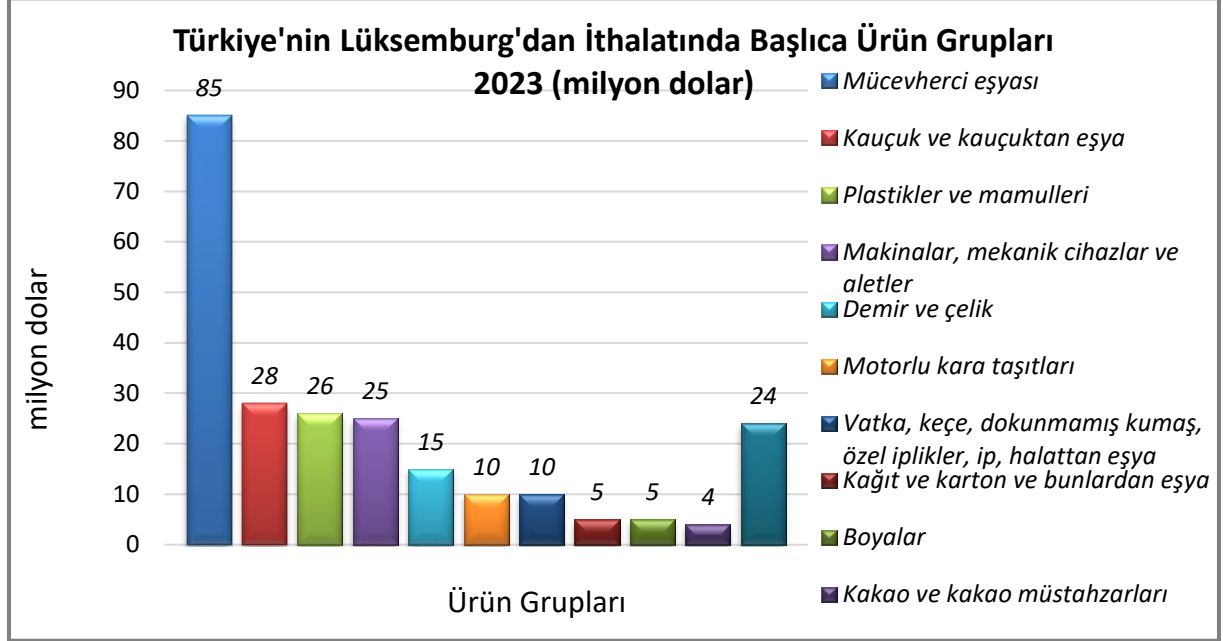
Türkiye- Lüksemburg Dış Ticareti



Türkiye'nin Lüksemburg'a İhracatında Başlıca Ürünler



Türkiye'nin Lüksemburg'dan İthalatında Başlıca Ürünler



Kaynak: Trade Map/Türkiye-direct data [Detaylı tablo için tıklayınız](#)

EKLER:**EK-1: Lüksemburg'un İhracatında Başlıca Ürünler (bin dolar)**

Sıra	GTİP	ÜRÜNLER (İlk 15)	2021	2022	2023	Pay (% 2023)	Değişim (% 2022-2023)
TOPLAM İHRACAT (Diğerleriyle)			16 247 127	16 766 113	16 343 853	100	-2,5
1.	7216	Demir veya alaşımsız çelikten profiller	1 298 417	1 574 221	1 118 489	6,8	-28,9
2.	8703	Otomobiller	744 321	693 305	812 545	5	17,2
3.	4011	Kauçuktan yeni dış lastikler	611 534	690 783	798 294	4,9	15,6
4.	7301	Demir veya çelikten palpaşlar; demir veya çelikten kaynak yapılmış profiller	494 757	559 780	510 547	3,1	-8,8
5.	5603	Dokunmamış mensucat (emdirilmiş, sıvanmış, kaplanmış veya lamine edilmiş olsun olmasın)	382 682	429 574	419 634	2,6	-2,3
6.	3919	Plastikten kendinden yapışkan levha, plaka, bantlar, şerit, film, folye ve diğer yassı şekiller	476 012	487 374	418 214	2,6	-14,2
7.	4811	Kâğıt, karton, selüloz vatka ve selüloz liften tabakalar	427 895	504 807	381 819	2,3	-24,4
8.	0406	Peynir ve pıhtılaştırılmış ürünler	262 489	351 690	381 817	2,3	8,6
9.	8428	Kaldırma, elleçleme, yükleme, boşaltma makinaları (asansörler, yürüyen merdivenler, konveyörler, teleferikler gibi)	287 673	312 287	352 463	2,2	12,9
10.	7601	İşlenmemiş alüminyum	345 320	440 911	350 903	2,1	-20,4
11.	3923	Plastiklerden eşya taşınmasına veya ambalajlanmasına mahsus malzeme, tıpa, kapak, kapsül ve diğer kapama malzemeleri	354 318	397 333	336 517	2,1	-15,3
12.	6404	Dış tabanı kauçuk, plastik, tabii veya terkip yoluyla elde edilen kösele ve yüzü dokumaya elverişli maddelerden ayakkabı	191 906	241 350	334 842	2	38,7
13.	8716	Römorklar ve yarı römorklar; hareket ettirici tertibatı bulunmayan diğer taşıtlar, bunların aksam ve parçaları	256 557	274 569	320 121	2	16,6

14.	8477	Kauçuk veya plastiğin işlenmesine veya kauçuk veya plastikten eşyanın imaline mahsus diğer makina ve cihazlar	329 315	338 913	319 387	2	-5,8
15.	8708	Karayolu taşıtları için aksam ve parçalar	226 360	243 393	290 891	1,8	19,5

Kaynak: **Trade Map** /Lüksemburg-direct data

EK-2: Lüksemburg'un İthalatında Başlıca Ürünler (bin dolar)

Sıra	GTİP	ÜRÜNLER (İlk 15)	2021	2022	2023	Pay (% 2023)	Değişim (% 2022-2023)
TOPLAM İTHALAT (Diğerleriyle)			25 537 148	26 642 753	25 214 726	100	-5,4
1.	8703	Otomobiller	2 270 955	2 209 100	2 628 133	10,4	19
2.	2710	Petrol yağları ve bitümenli minerallerden elde edilen yağlar	1 565 936	2 513 004	1 761 944	7	-29,9
3.	7204	Dökme demirin, demirin veya çeliğin döküntü ve hurdaları veya bunların eritilmesi ile elde edilmiş külçeler	933 843	810 376	645 950	2,6	-20,3
4.	3004	Tedavide veya korunmada kullanılmak üzere hazırlanan ilaçlar (dozlandırılmış)	531 206	528 569	623 155	2,5	17,9
5.	0406	Peynir ve pıhtılaşmış ürünler	331 132	403 088	423 517	1,7	5,1
6.	4011	Kauçuktan yeni dış lastikler	255 683	331 029	375 964	1,5	13,6
7.	8708	Karayolu taşıtları için aksam ve parçalar	270 703	284 893	332 612	1,3	16,7
8.	8517	Telefon cihazları, ses, görüntü veya diğer bilgileri almaya veya vermeye mahsus diğer cihazlar	304 794	306 289	305 578	1,2	-0,2
9.	8802	Helikopterler, uçaklar vb.; uzay araçları (uydular dahil), uzay araçlarını fırlatıcı araçlar ve yörünge-altı araçları	619 767	154 295	254 588	1	65
10.	7602	Alüminyum döküntü ve hurdaları	314 876	359 691	244 317	1	-32,1
11.	3920	Plastikten diğer levha, plaka, şerit, film, folye (gözeneksiz)	319 675	314 190	238 106	0,9	-24,2
12.	8471	Otomatik bilgi işlem mak. bunlara ait birimler; manyetik veya optik okuyucular, verileri koda dönüştüren ve işleyen mak.	290 944	289 165	234 025	0,9	-19,1
13.	8716	Römorklar ve yarı römorklar; hareket ettirici tertibatı bulunmayan diğer taşıtlar, bunların aksam ve parçaları	176 608	198 397	203 762	0,8	2,7
14.	9403	Diğer mobilyalar ve bunların aksam ve parçaları	224 495	194 843	196 044	0,8	0,6
15.	2208	Etil alkol (alkol derecesi <%80, tağyir edilmemiş) ve damıtılarak elde edilmiş likör ve diğer alkollü içkiler	174 537	183 864	192 338	0,8	4,6

Kaynak: Trade Map /Lüksemburg-direct data

EK-3: Lüksemburg'un Ülkelere Göre İhracatı (bin dolar)

Sıra	Ülke (ilk 15)	2021	2022	2023	Pay (% , 2023)	Değişim (% , 2022-2023)
TOPLAM İHRACAT (Diğerleriyle)		16 247 127	16 766 113	16 343 853	100	-2,5
1.	Almanya	4 078 909	4 284 106	4 152 003	25,4	-3,1
2.	Fransa	2 604 472	2 576 305	2 544 767	15,6	-1,2
3.	Belçika	2 077 803	2 105 054	2 003 687	12,3	-4,8
4.	Hollanda	1 044 911	1 127 272	1 089 045	6,7	-3,4
5.	İtalya	690 452	709 885	725 684	4,4	2,2
6.	ABD	425 027	490 912	515 330	3,2	5
7.	İspanya	393 820	426 775	445 684	2,7	4,4
8.	Polonya	424 482	479 597	417 978	2,6	-12,8
9.	İngiltere	415 953	444 427	406 116	2,5	-8,6
10.	Avusturya	309 075	350 867	312 277	1,9	- 11
11.	İsviçre	217 069	243 437	303 434	1,9	24,6
12.	Türkiye	142 901	174 814	225 356	1,4	28,9
13.	Çin	247 457	248 810	219 352	1,3	-11,8
14.	Çekya	203 873	203 865	192 436	1,2	-5,6
15.	İsveç	205 780	206 629	169 466	1	- 18

Kaynak: Trade Map/Lüksemburg-direct data

EK-4: Lüksemburg'un Ükelere Göre İthalatı (bin dolar)

Sıra	Ülke (ilk 15)	2021	2022	2023	Pay (% , 2023)	Değişim (% , 2022-2023)
TOPLAM İTHALAT (Diğerleriyle)		25 537 148	26 642 753	25 214 726	100	-5,4
1.	Belçika	6 002 728	6 426 694	6 145 563	24,4	-4,4
2.	Almanya	6 036 418	6 009 175	5 501 238	21,8	-8,5
3.	Fransa	3 121 750	2 793 660	2 624 364	10,4	-6,1
4.	Hollanda	1 077 396	1 400 793	1 188 458	4,7	-15,2
5.	İtalya	789 284	817 140	855 685	3,4	4,7
6.	Çin	759 644	783 881	817 529	3,2	4,3
7.	ABD	867 688	598 594	692 442	2,7	15,7
8.	Polonya	460 317	552 681	587 054	2,3	6,2
9.	Japonya	492 763	508 325	469 320	1,9	-7,7
10.	İspanya	343 128	415 808	441 869	1,8	6,3
11.	İngiltere	522 181	358 801	363 088	1,4	1,2
12.	Çekya	253 866	251 756	273 412	1,1	8,6
13.	İsviçre	261 764	279 984	218 732	0,9	-21,9
14.	Vietnam	225 426	242 875	212 800	0,8	-12,4
15.	Avusturya	180 157	192 778	192599	0,8	0
...
24.	Türkiye	75 152	99 007	107 493	0,4	8,6

Kaynak: Trade Map/Lüksemburg-direct data

Ek-5: Türkiye'nin Lüksemburg'a İhracatında Başlıca Ürünler (bin dolar)

Sıra	GTİP	ÜRÜNLER (İlk 15)	2021	2022	2023	Pay (%) (2023)	Değişim (%) (2022-2023)
TOPLAM İHRACAT (Diğerleriyle)			16 247 127	16 766 113	16 343 853	100	-2,5
1.	7216	Demir veya alaşımsız çelikten profiller	1 298 417	1 574 221	1 118 489	6,8	-28,9
2.	8703	Otomobiller	744 321	693 305	812 545	5	17,2
3.	4011	Kauçuktan yeni dış lastikler	611 534	690 783	798 294	4,9	15,6
4.	7301	Demir veya çelikten palplanşlar; demir veya çelikten kaynak yapılmış profiller	494 757	559 780	510 547	3,1	-8,8
5.	5603	Dokunmamış mensucat (emdirilmiş, sıvanmış, kaplanmış veya lamine edilmiş olsun olmasın)	382 682	429 574	419 634	2,6	-2,3
6.	3919	Plastikten kendinden yapışkan levha, plaka, bantlar, şerit, film, folye ve diğer yassı şekiller	476 012	487 374	418 214	2,6	-14,2
7.	4811	Kâğıt, karton, selüloz vatka ve selüloz liften tabakalar	427 895	504 807	381 819	2,3	-24,4
8.	406	Peynir ve pıhtılaşmış ürünler	262 489	351 690	381 817	2,3	8,6
9.	8428	Kaldırma, elleçleme, yükleme, boşaltma makinaları (asansörler, yürüyen merdivenler, konveyörler, teleferikler gibi)	287 673	312 287	352 463	2,2	12,9
10.	7601	İşlenmemiş alüminyum	345 320	440 911	350 903	2,1	-20,4
11.	3923	Plastiklerden eşya taşınmasına veya ambalajlanmasına mahsus malzeme, tıpa, kapak, kapsül	354 318	397 333	336 517	2,1	-15,3

		ve diğer kapama malzemeleri					
12.	6404	Dış tabanı kauçuk, plastik, tabii veya terkip yoluyla elde edilen kösele ve yüzü dokumaya elverişli maddelerden ayakkabı	191 906	241 350	334 842	2	38,7
13.	8716	Römorklar ve yarı römorklar; hareket ettirici tertibatı bulunmayan diğer taşıtlar; bunların aksam ve parçaları	256 557	274 569	320 121	2	16,6
14.	8477	Kauçuk veya plastiğin işlenmesine veya kauçuk veya plastikten eşyanın imaline mahsus diğer makina ve cihazlar	329 315	338 913	319 387	2	-5,8
15.	8708	Karayolu taşıtları için aksam ve parçalar	226 360	243 393	290 891	1,8	19,5

Kaynak: Trade Map/Türkiye-direct data

Ek-6: Türkiye'nin Lüksemburg'dan İthalatında Başlıca Ürünler (bin dolar)

Sıra	ÜRÜNLER (İlk 15)	2021	2022	2023	Pay (% 2023)	Değişim (%, 2022- 2023)
TOPLAM İTHALAT (Diğerleriyle)		25 537 148	26 642 753	25 214 726	100	-5,4
1.	Otomobiller	2 270 955	2 209 100	2 628 133	10,4	19
2.	Petrol yağları ve bitümenli minerallerden elde edilen yağlar	1 565 936	2 513 004	1 761 944	7	-29,9
3.	Dökme demirin, demirin veya çeliğin döküntü ve hurdaları veya bunların eritilmesi ile elde dilmış külçeler	933 843	810 376	645 950	2,6	-20,3
4.	Tedavide veya korunmada kullanılmak üzere hazırlanan ilaçlar (dozlandırılmış)	531 206	528 569	623 155	2,5	17,9
5.	Peynir ve pıhtılaştırılmış ürünler	331 132	403 088	423 517	1,7	5,1
6.	Kauçuktan yeni dış lastikler	255 683	331 029	375 964	1,5	13,6
7.	Karayolu taşıtları için aksam ve parçalar	270 703	284 893	332 612	1,3	16,7
8.	Telefon cihazları, ses, görüntü veya diğer bilgileri almaya veya vermeye mahsus diğer cihazlar	304 794	306 289	305 578	1,2	-0,2
9.	Helikopterler, uçaklar vb; uzay araçları (uydular dahil), uzay araçlarını fırlatıcı araçlar ve yörünge-altı araçları	619 767	154 295	254 588	1	65

10.	Alüminyum döküntü ve hurdaları	314 876	359 691	244 317	1	-32,1
11.	Plastikten diğer levha, plaka, şerit, film, folye (gözeneksiz)	319 675	314 190	238 106	0,9	-24,2
12.	Otomatik bilgi işlem mak., bunlara ait birimler; manyetik veya optik okuyucular, verileri koda dönüştüren ve işleyen mak.	290 944	289 165	234 025	0,9	-19,1
13.	Römorklar ve yarı römorklar; hareket ettirici tertibatı bulunmayan diğer taşıtlar, bunların aksam ve parçaları	176 608	198 397	203 762	0,8	2,7
14.	Diğer mobilyalar ve bunların aksam ve parçaları	224 495	194 843	196 044	0,8	0,6
15.	Etil alkol (alkol derecesi <%80, tağyir edilmemiş) ve damıtılarak elde edilmiş likör ve diğer alkollü içkiler	174 537	183 864	192 338	0,8	4,6

Kaynak Trade Map /Türkiye-direct data